

Anmeldung in der ePA-App mittels NFC-fähiger Gesundheitskarte und iPhone

1. Gesundheitskarte richtig anlegen

Richtiges Anlegen der Karte:
zur Hälfte über dem iPhone

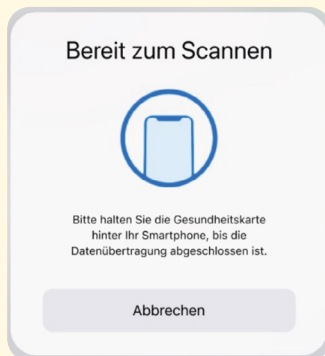


Bei einem iPhone befindet sich die NFC-Antenne in der Regel am **oberen inneren Gehäuserand**.

Wollen Sie Ihre NFC-fähige Gesundheitskarte (eGK) verbinden, legen Sie diese **zur Hälfte an die Rückseite Ihres iPhone**. Die obere Hälfte der eGK sollte dabei über das iPhone hinausstehen.

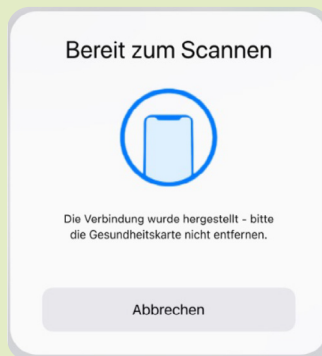
TIPP: Voraussetzung ist, dass Ihr iPhone **NFC-fähig** (iPhone 7 oder höher) und die **NFC-Funktion aktiviert** ist. Zudem muss Ihnen eine **NFC-fähige Gesundheitskarte** vorliegen. Diese erkennen Sie am Kennzeichen **G 2.1** rechts oben.

2. Verbindungssuche



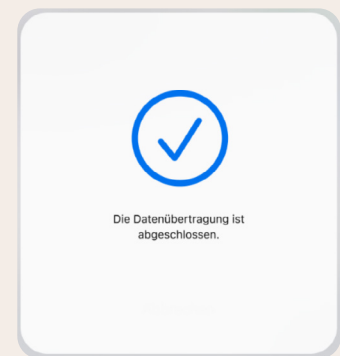
Sobald Sie dazu aufgefordert werden, halten Sie Ihre Gesundheitskarte **möglichst ruhig** hinter Ihr iPhone oder legen Sie die Gesundheitskarte beispielsweise auf einen Tisch und Ihr iPhone direkt auf Ihre Gesundheitskarte.

3. Verbindung hergestellt



Die ePA-App kommuniziert mit Ihrer Gesundheitskarte. Dies kann bis zu **20 Sekunden** beanspruchen. Bitte **halten Sie die Gesundheitskarte die ganze Zeit über an Ihr iPhone**. Bewegen Sie die Gesundheitskarte nicht mehr, sobald sie erkannt wurde.

4. Datenübertragung abgeschlossen



Bei erfolgreicher Datenübertragung wird Ihnen direkt eine **Erfolgsmeldung** angezeigt.

**Haben Sie Fragen?
Wir sind gerne für Sie da.**

Fon **05241 80-74038** (Mo. – Fr. 08:00 – 17:00 Uhr)
oder per E-Mail an **epa@bertelsmann-bkk.de**.

Mehr Infos auch auf **www.bebkk.de/epa**.

Bertelsmann BKK – unsere Standorte

Gütersloh

Carl-Miele-Straße 214, 33311 Gütersloh

Geschäftsstelle Pößneck (Bundesländer Ost und Berlin)

Karl-Marx-Str. 24, 07381 Pößneck

Geschäftsstelle RTL (für RTL-Mitarbeitende)

Picassoplatz 1, 50679 Köln